

# DPE Diagnostic de performance énergétique (logement)

N°ADEME : [2516E1716268C](#)  
Etabli le : 23/05/2025  
Valable jusqu'au : 22/05/2035

Ce document vous permet de savoir si votre logement est économe en énergie et préserve le climat. Il vous donne également des pistes pour améliorer ses performances et réduire vos factures. Pour en savoir plus : <https://www.ecologie.gouv.fr/diagnostic-performance-energetique-dpe>



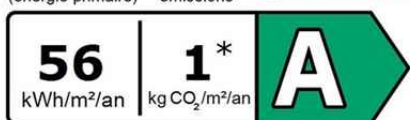
Adresse : **72 RUE DE LA REPUBLIQUE N°1**  
**16560 AUSSAC VADALLE**

Type de bien : Maison Individuelle  
Année de construction : après 2021  
Surface de référence : **44.23 m²**

Propriétaire : COMMUNE D'AUSSAC VADALLE  
Adresse : 61 RUE DE LA REPUBLIQUE VADALLE 16560 AUSSAC VADALLE

## Performance énergétique et climatique

consommation (énergie primaire) émissions logement extrêmement performant



24 kWh/m²/an  
d'énergie finale



passoire  
énergétique

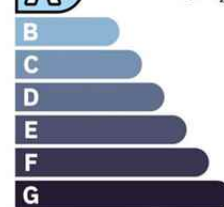
logement extrêmement peu performant

Le niveau de consommation énergétique dépend de l'isolation du logement et de la performance des équipements.  
Pour l'améliorer, voir pages 4 à 6

\* Dont émissions de gaz à effet de serre

peu d'émissions de CO<sub>2</sub>

**A** — 1 kg CO<sub>2</sub>/m²/an



émissions de CO<sub>2</sub>  
très importantes

Ce logement émet 79 kg de CO<sub>2</sub> par an, soit l'équivalent de 408 km parcourus en voiture.

Le niveau d'émissions dépend principalement des types d'énergies utilisées (bois, électricité, gaz, fioul, etc.)

## Estimation des coûts annuels d'énergie du logement

Les coûts sont estimés en fonction des caractéristiques de votre logement et pour une utilisation standard sur 5 usages (chauffage, eau chaude sanitaire, climatisation, éclairage, auxiliaires) voir p.3 pour voir les détails par poste.



entre **280 €** et **460 €** par an

Prix moyens des énergies indexés sur les années 2021, 2022, 2023 (abonnements compris)

Comment réduire ma facture d'énergie ? Voir p. 3

### Informations diagnostiqueur

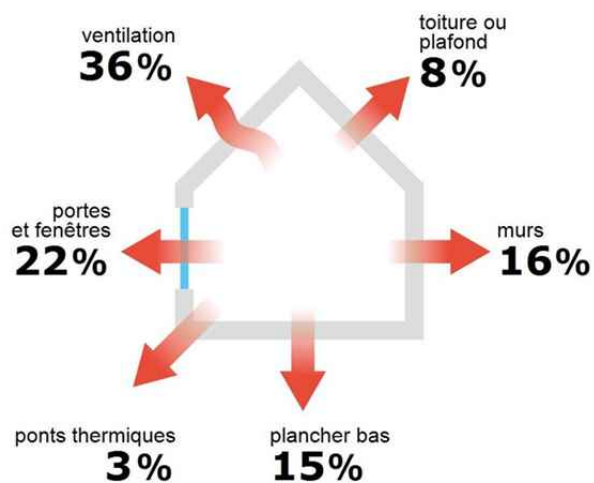
**CABINET AGENDA CHARENTE**  
60 Boulevard René Chabasse  
16000 ANGOULÊME  
tel : 05-45-25-00-00

Diagnosticteur : FREDERIC LECORDIER  
Email : [agendacharente@sfr.fr](mailto:agendacharente@sfr.fr)  
N° de certification : C0184  
Organisme de certification : LCC Qualixpert



À l'attention du propriétaire du bien au moment de la réalisation du DPE : Dans le cadre du Règlement général sur la protection des données (RGPD), l'Ademe vous informe que vos données personnelles (Nom-Prénom-Adresse) sont stockées dans la base de données de l'observatoire DPE à des fins de contrôles ou en cas de contestations ou de procédures judiciaires. Ces données sont stockées jusqu'à la date de fin de validité du DPE. Vous disposez d'un droit d'accès, de rectification, de portabilité, d'effacement ou une limitation du traitement de ces données. Si vous souhaitez faire valoir votre droit, veuillez nous contacter à l'adresse mail indiquée à la page « Contacts » de l'Observatoire DPE (<https://observatoire-dpe.ademe.fr/>).

## Schéma des déperditions de chaleur



## Performance de l'isolation




## Système de ventilation en place



VMC SF Hygro B après 2012

## Confort d'été (hors climatisation)\*



Les caractéristiques de votre logement améliorant le confort d'été :



logement traversant



fenêtres équipées de volets extérieurs



toiture isolée

## Logement équipé d'une climatisation



La climatisation permet de garantir un bon niveau de confort d'été mais augmente les consommations énergétiques du logement.

## Production d'énergies renouvelables

équipement(s) présent(s) dans ce logement :



pompe à chaleur



chauffe-eau thermodynamique

D'autres solutions d'énergies renouvelables existent :



panneaux solaires photovoltaïques



panneaux solaires thermiques



géothermie













réseau de chaleur ou de froid vertueux



chauffage au bois

\*Le niveau de confort d'été présenté ici s'appuie uniquement sur les caractéristiques de votre logement (la localisation n'est pas prise en compte).

## Montants et consommations annuels d'énergie

Usage		Consommation d'énergie (en kWh énergie primaire)	Frais annuels d'énergie (fourchette d'estimation*)	Répartition des dépenses
 chauffage	⚡ Electrique	1 209 (526 é.f.)	entre 140 € et 210 €	 48 %
 eau chaude	⚡ Electrique	792 (344 é.f.)	entre 90 € et 140 €	 31 %
 refroidissement	⚡ Electrique	18 (8 é.f.)	entre 0 € et 10 €	 1 %
 éclairage	⚡ Electrique	196 (85 é.f.)	entre 20 € et 40 €	 8 %
 auxiliaires	⚡ Electrique	302 (131 é.f.)	entre 30 € et 60 €	 12 %
<b>énergie totale pour les usages recensés :</b>		<b>2 518 kWh</b> (1 095 kWh é.f.)	entre <b>280 €</b> et <b>460 €</b> par an	

Pour rester dans cette fourchette d'estimation, voir les recommandations d'usage ci-dessous

Conventionnellement, ces chiffres sont donnés pour une température de chauffage de 19° réduite à 16°C la nuit ou en cas d'absence du domicile, une climatisation réglée à 28° (si présence de clim), et une consommation d'eau chaude de 71ℓ par jour.

é.f. → énergie finale

Prix moyens des énergies indexés sur les années 2021, 2022, 2023 (abonnements compris)

▲ Seules les consommations d'énergie nécessaires au chauffage, à la climatisation, à la production d'eau chaude sanitaire, à l'éclairage et aux auxiliaires (ventilateurs, pompes) sont prises en compte dans cette estimation. Les consommations liées aux autres usages (électroménager, appareils électroniques...) ne sont pas comptabilisées.

▲ Les factures réelles dépendront de nombreux facteurs : prix des énergies, météo de l'année (hiver froid ou doux...), nombre de personnes dans le logement et habitudes de vie, entretien des équipements....

## Recommandations d'usage pour votre logement

Quelques gestes simples pour maîtriser votre facture d'énergie :



## Température recommandée en hiver → 19°C

Chauffer à 19°C plutôt que 21°C, c'est -26% sur votre facture **soit -61€ par an**

## Astuces

- Diminuez le chauffage quand vous n'êtes pas là.
- Chauffez les chambres à 17° la nuit.




## Si climatisation, température recommandée en été → 28°C

Climatiser à 28°C plutôt que 26°C c'est en moyenne -70% sur votre facture **soit -6€ par an**

## Astuces

- Fermez les fenêtres et volets la journée quand il fait chaud.
- Aérez votre logement la nuit.



## Consommation recommandée → 71ℓ/jour d'eau chaude à 40°C

Estimation faite par rapport à la surface de votre logement (1-2 personnes). Une douche de 5 minute = environ 40ℓ

29ℓ consommés en moins par jour, c'est -29% sur votre facture **soit -47€ par an**

## Astuces





- Installez des mousseurs d'eau sur les robinets et un pommeau à faible débit sur la douche.
- Réduisez la durée des douches.








En savoir plus sur les bons réflexes d'économie d'énergie : [france-renov.gouv.fr](https://france-renov.gouv.fr)

Voir en annexe le descriptif détaillé du logement et de ses équipements

## Vue d'ensemble du logement







	description	isolation
 <b>Murs</b>	Mur en blocs de béton creux d'épaisseur $\leq 20$ cm avec isolation intérieure (réalisée après 2021) donnant sur l'extérieur	très bonne
 <b>Plancher bas</b>	Dalle béton donnant sur un terre-plein avec isolation sous chape flottante (réalisée après 2021)	très bonne
 <b>Toiture/plafond</b>	Plafond en plaque de plâtre donnant sur un comble faiblement ventilé avec isolation extérieure ( $R=7\text{m}^2\cdot\text{K}/\text{W}$ )	très bonne
 <b>Portes et fenêtres</b>	Portes-fenêtres coulissantes métal à rupture de ponts thermiques, double vitrage avec lame d'argon 20 mm à isolation renforcée et fermeture sans ajours en position déployée Fenêtres battantes pvc, double vitrage avec lame d'argon 20 mm à isolation renforcée et fermeture sans ajours en position déployée Porte(s) autres isolée avec double vitrage	très bonne

## Vue d'ensemble des équipements

	description
 <b>Chauffage</b>	PAC air/air sans réseau de distribution installée à partir de 2015 avec programmeur avec réduit (système individuel) Radiateur électrique à inertie (modélisé comme un radiateur à accumulation) avec programmeur pièce par pièce (système individuel)
 <b>Eau chaude sanitaire</b>	Chauffe-eau thermodynamique sur air extérieur installé à partir de 2015, contenance ballon 100 L
 <b>Climatisation</b>	Electrique - Pompe à chaleur (divisé) - type split
 <b>Ventilation</b>	VMC SF Hygro B après 2012
 <b>Pilotage</b>	Avec intermittence centrale avec minimum de température / Avec intermittence pièce par pièce avec minimum de température

## Recommandations de gestion et d'entretien des équipements

Pour maîtriser vos consommations d'énergie, la bonne gestion et l'entretien régulier des équipements de votre logement sont essentiels.

	type d'entretien
 <b>Chauffe-eau</b>	Vérifier la température d'eau du ballon ( $55^{\circ}\text{C}$ - $60^{\circ}\text{C}$ ) pour éviter le risque de développement de la légionnelle (en dessous de $50^{\circ}\text{C}$ ).
 <b>Eclairage</b>	Eteindre les lumières lorsque personne n'utilise la pièce.
 <b>Isolation</b>	Faire vérifier les isolants et les compléter tous les 20 ans.
 <b>Radiateur</b>	Ne jamais placer un meuble devant un émetteur de chaleur.
 <b>Refroidissement</b>	Privilégier les brasseurs d'air. Programmer le système de refroidissement ou l'adapter en fonction de la présence des usagers.
 <b>Ventilation</b>	Nettoyage et réglage de l'installation tous les 3 ans par un professionnel. Nettoyer régulièrement les bouches. Veiller à ouvrir les fenêtres de chaque pièce très régulièrement

## Recommandations d'amélioration de la performance



Des travaux peuvent vous permettre d'améliorer significativement l'efficacité énergétique de votre logement et ainsi de faire des économies d'énergie, d'améliorer son confort, de le valoriser et de le rendre plus écologique. Le pack ① de travaux vous permet de réaliser les travaux prioritaires, et le pack ② d'aller vers un logement très performant.



Si vous en avez la possibilité, il est plus efficace et rentable de procéder à une rénovation globale de votre logement (voir packs de travaux ① + ② ci-dessous). La rénovation performante par étapes est aussi une alternative possible (réalisation du pack ① avant le pack ②). Faites-vous accompagner par un professionnel compétent (bureau d'études, architecte, entreprise générale de travaux, groupement d'artisans...) pour préciser votre projet et coordonner vos travaux.

## 1

## Les travaux essentiels

Lot

Description

Performance recommandée

Etape non nécessaire, performance déjà atteinte

## 2

## Les travaux à envisager

Montant estimé : 5700 à 8600€

Lot

Description

Performance recommandée



Eau chaude sanitaire

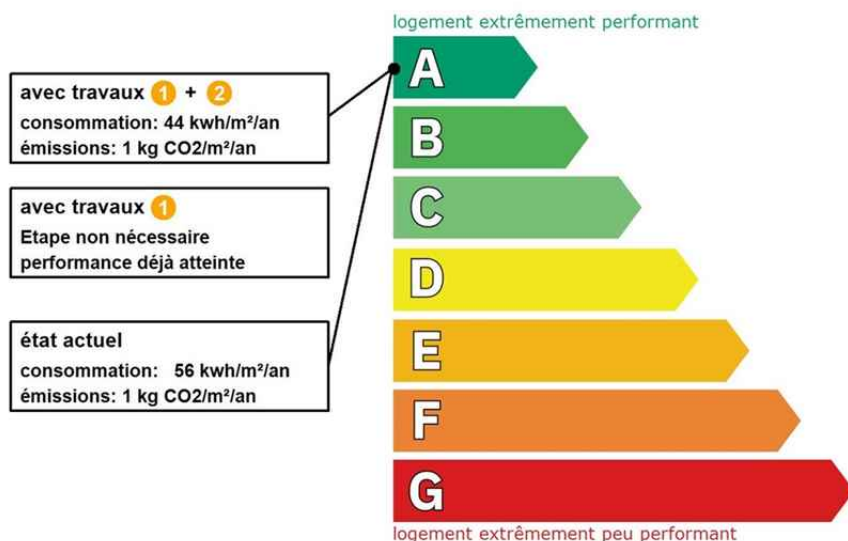
Mettre en place un système Solaire

## Commentaires :

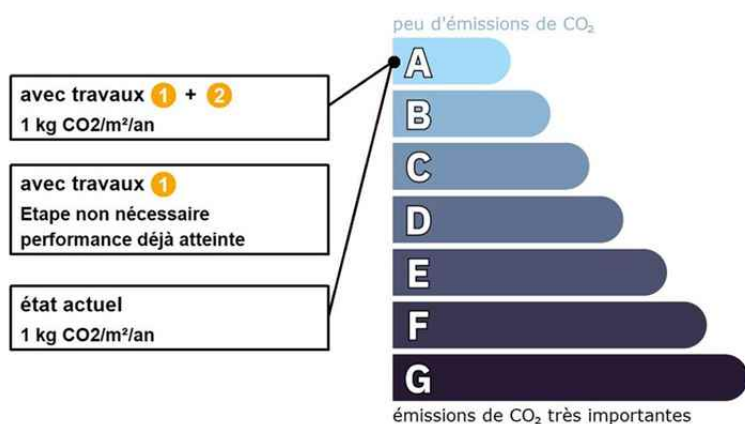
Néant

## Recommandations d'amélioration de la performance (suite)

## Évolution de la performance après travaux



Dont émissions de gaz à effet de serre



## Préparez votre projet !

Contactez le conseiller France Rénov' le plus proche de chez vous, pour des conseils gratuits et indépendants sur vos choix de travaux et d'artisans :

<https://france-renov.gouv.fr/espaces-conseil-fr>

ou 0808 800 700 (prix d'un appel local)

Vous pouvez bénéficier d'aides, de primes et de subventions pour vos travaux :

<https://france-renov.gouv.fr/aides>



**Pour répondre à l'urgence climatique et environnementale, la France s'est fixée pour objectif d'ici 2050 de rénover l'ensemble des logements à un haut niveau de performance énergétique.**

À court terme, la priorité est donnée à la suppression des énergies fortement émettrices de gaz à effet de serre (fioul, charbon) et à l'éradication des «passoires énergétiques» d'ici 2028.

## Fiche technique du logement

Cette fiche liste les caractéristiques techniques du bien diagnostiqué renseignées par le diagnostiqueur pour obtenir les résultats présentés dans ce document. En cas de problème, contactez la personne ayant réalisé ce document ou l'organisme certificateur qui l'a certifiée (diagnostiqueurs.din.developpement-durable.gouv.fr).

Le présent rapport est établi par une personne dont les compétences sont certifiées par :  
LCC Qualixpert 17 Rue des Capucins 81100 CASTRES (détail sur [www.info-certif.fr](http://www.info-certif.fr))

Référence du logiciel validé : **LICIEL Diagnostics v4 [Moteur BBS Slama: 2024.6.1.0]**

Référence du DPE : **25 05056**

Date de visite du bien : **21/05/2025**

Invariant fiscal du logement : **Non communiqué**

Référence de la parcelle cadastrale :

Méthode de calcul utilisée pour l'établissement du DPE : **3CL-DPE 2021**

Numéro d'immatriculation de la copropriété : **Sans objet**

Justificatifs fournis pour établir le DPE :

**Photographies des travaux**








**Infiltrométrie**

**La surface de référence** d'un logement est la surface habitable du logement au sens de l'article R. 156-1 du code de la construction et de l'habitation, à laquelle sont ajoutées les surfaces des vérandas chauffées ainsi que les surfaces des locaux chauffés pour l'usage principal d'occupation humaine, d'une hauteur sous plafond d'au moins 1,80 mètres.












### Explications personnalisées sur les éléments pouvant amener à des différences entre les consommations estimées et les consommations réelles :

Les consommations du Dpe ou de l'Audit sont calculées pour des conditions d'usage fixées (on considère que les occupants les utilisent suivant des conditions standard), et pour des conditions climatiques moyennes du lieu. Il peut donc apparaître des divergences importantes entre les factures d'énergie que vous payez et la consommation conventionnelle pour plusieurs raisons : suivant la rigueur de l'hiver ou le comportement réellement constaté des occupants, qui peuvent s'écarter fortement de celui choisi dans les conditions standard et également les frais d'énergie qui font intervenir des valeurs qui varient sensiblement dans le temps. Cette Audit utilise des valeurs qui reflètent les prix moyens des énergies que l'Observatoire de l'Énergie constate au niveau national et donc peut s'écarter du prix de votre abonnement. De plus, cette Audit ou Dpe a été réalisé selon une modélisation 3CL (définie par arrêté) qui est sujette à des modifications dans le temps qui peuvent également faire évoluer les résultats.
















































## Généralités

Donnée d'entrée	Origine de la donnée	Valeur renseignée
Département	 <b>Observé / mesuré</b>	16 Charente
Altitude	 <b>Donnée en ligne</b>	inférieur à 400 m
Type de bien	 <b>Observé / mesuré</b>	Maison Individuelle
Année de construction	 <b>Estimé</b>	après 2021
Surface de référence du logement	 <b>Observé / mesuré</b>	44,23 m²
Nombre de niveaux du logement	 <b>Observé / mesuré</b>	1
Hauteur moyenne sous plafond	 <b>Observé / mesuré</b>	2,5 m



## Enveloppe

Donnée d'entrée	Origine de la donnée	Valeur renseignée
<b>Mur Nord, Sud, Est</b>	Surface du mur	 <b>Observé / mesuré</b> 39,4 m²
	Type d'adjacence	 <b>Observé / mesuré</b> l'extérieur
	Matériau mur	 <b>Observé / mesuré</b> Mur en blocs de béton creux
	Epaisseur mur	 <b>Observé / mesuré</b> ≤ 20 cm
	Isolation	 <b>Observé / mesuré</b> oui
	Année isolation	 <b>Document fourni</b> après 2021
<b>Plancher</b>	Surface de plancher bas	 <b>Observé / mesuré</b> 46,44 m²
	Type d'adjacence	 <b>Observé / mesuré</b> un terre-plein
	Etat isolation des parois Aue	 <b>Observé / mesuré</b> non isolé
	Périmètre plancher bâtiment déperditif	 <b>Observé / mesuré</b> 19.12 m
	Surface plancher bâtiment déperditif	 <b>Observé / mesuré</b> 46,4415 m²






































	Type de pb	 Observé / mesuré	Dalle béton
	Isolation: oui / non / inconnue	 Observé / mesuré	oui
	Année isolation	 Document fourni	après 2021
Plafond	Surface de plancher haut	 Observé / mesuré	46,44 m²
	Type d'adjacence	 Observé / mesuré	un comble faiblement ventilé
	Surface Aiu	 Observé / mesuré	46.4415 m²
	Surface Aue	 Observé / mesuré	80 m²
	Etat isolation des parois Aue	 Observé / mesuré	non isolé
	Type de ph	 Observé / mesuré	Plafond en plaque de platre
	Isolation	 Observé / mesuré	oui
	Résistance isolant	 Observé / mesuré	7 m².K/W
Fenêtre Nord	Surface de baies	 Observé / mesuré	2 m²
	Placement	 Observé / mesuré	Mur Nord, Sud, Est
	Orientation des baies	 Observé / mesuré	Nord
	Inclinaison vitrage	 Observé / mesuré	vertical
	Type ouverture	 Observé / mesuré	Fenêtres battantes
	Type menuiserie	 Observé / mesuré	PVC
	Présence de joints d'étanchéité	 Observé / mesuré	oui
	Type de vitrage	 Observé / mesuré	double vitrage
	Epaisseur lame air	 Observé / mesuré	20 mm
	Présence couche peu émissive	 Observé / mesuré	oui
	Gaz de remplissage	 Observé / mesuré	Argon / Krypton
	Positionnement de la menuiserie	 Observé / mesuré	au nu intérieur
	Largeur du dormant menuiserie	 Observé / mesuré	Lp: 5 cm
	Type volets	 Observé / mesuré	Fermeture sans ajours en position déployée
	Type de masques proches	 Observé / mesuré	Absence de masque proche
	Type de masques lointains	 Observé / mesuré	Absence de masque lointain
Porte-fenêtre Sud	Surface de baies	 Observé / mesuré	4,5 m²
	Placement	 Observé / mesuré	Mur Nord, Sud, Est
	Orientation des baies	 Observé / mesuré	Sud
	Inclinaison vitrage	 Observé / mesuré	vertical
	Type ouverture	 Observé / mesuré	Portes-fenêtres coulissantes
	Type menuiserie	 Observé / mesuré	Métal avec rupteur de ponts thermiques
	Présence de joints d'étanchéité	 Observé / mesuré	oui
	Type de vitrage	 Observé / mesuré	double vitrage
	Epaisseur lame air	 Observé / mesuré	20 mm
	Présence couche peu émissive	 Observé / mesuré	oui
	Gaz de remplissage	 Observé / mesuré	Argon / Krypton
	Positionnement de la menuiserie	 Observé / mesuré	au nu intérieur
	Largeur du dormant menuiserie	 Observé / mesuré	Lp: 5 cm
	Type volets	 Observé / mesuré	Fermeture sans ajours en position déployée
	Type de masques proches	 Observé / mesuré	Baie sous un balcon ou auvent
	Avancée l (profondeur des masques proches)	 Observé / mesuré	< 3 m
	Type de masques lointains	 Observé / mesuré	Absence de masque lointain
Porte	Surface de porte	 Observé / mesuré	1,9 m²
	Placement	 Observé / mesuré	Mur Nord, Sud, Est
	Type d'adjacence	 Observé / mesuré	l'extérieur



Pont Thermique 1	Nature de la menuiserie	 Observé / mesuré	Toute menuiserie
	Type de porte	 Observé / mesuré	Porte isolée avec double vitrage
	Présence de joints d'étanchéité	 Observé / mesuré	oui
	Positionnement de la menuiserie	 Observé / mesuré	au nu intérieur
	Largeur du dormant menuiserie	 Observé / mesuré	Lp: 5 cm
	Type PT	 Observé / mesuré	Mur Nord, Sud, Est / Plancher
	Type isolation	 Observé / mesuré	ITI / ITI
	Longueur du PT	 Observé / mesuré	19,1 m

## Systèmes

Donnée d'entrée		Origine de la donnée	Valeur renseignée
Ventilation	Type de ventilation	 Observé / mesuré	VMC SF Hygro B après 2012
	Année installation	 Observé / mesuré	2025
	Energie utilisée	 Observé / mesuré	Electrique
	Q4Paconv/m² (valeur saisie)	 Document fourni	0.6
	Façades exposées	 Observé / mesuré	plusieurs
	Logement Traversant	 Observé / mesuré	oui
Chauffage 1	Type d'installation de chauffage	 Observé / mesuré	Installation de chauffage simple
	Type générateur	 Observé / mesuré	Electrique - PAC air/air sans réseau de distribution installée à partir de 2015
	Année installation générateur	 Observé / mesuré	2025
	Energie utilisée	 Observé / mesuré	Electrique
	SCOP / COP	 Observé / mesuré	6,6
	Type émetteur	 Observé / mesuré	PAC air/air sans réseau de distribution installée à partir de 2015
	Année installation émetteur	 Observé / mesuré	2025
	Type de chauffage	 Observé / mesuré	divisé
Chauffage 2	Equipement intermittence	 Observé / mesuré	Avec intermittence centrale avec minimum de température
	Type d'installation de chauffage	 Observé / mesuré	Installation de chauffage simple
	Surface chauffée	 Observé / mesuré	13,56 m²
	Type générateur	 Observé / mesuré	Electrique - Radiateur électrique à inertie (modélisé comme un radiateur à accumulation)
	Année installation générateur	 Observé / mesuré	2025
	Energie utilisée	 Observé / mesuré	Electrique
	Type émetteur	 Observé / mesuré	Radiateur électrique à inertie (modélisé comme un radiateur à accumulation)
	Année installation émetteur	 Observé / mesuré	2025
	Surface chauffée par l'émetteur	 Observé / mesuré	13.56 m²
	Type de chauffage	 Observé / mesuré	divisé
Eau chaude sanitaire	Equipement intermittence	 Observé / mesuré	Avec intermittence pièce par pièce avec minimum de température
	Nombre de niveaux desservis	 Observé / mesuré	1
	Type générateur	 Observé / mesuré	Electrique - Chauffe-eau thermodynamique sur air extérieur installé à partir de 2015
	Année installation générateur	 Observé / mesuré	2025
	Energie utilisée	 Observé / mesuré	Electrique
	Chaudière murale	 Observé / mesuré	non
	Type de distribution	 Observé / mesuré	production en volume habitable alimentant des pièces contiguës
	Type de production	 Observé / mesuré	accumulation
Refroidissement	Volume de stockage	 Observé / mesuré	100 L
	Système	 Observé / mesuré	Electrique - Pompe à chaleur (divisé) - type split
	Surface de référence refroidie	 Observé / mesuré	30,67 m²

Année installation équipement	🔍 Observé / mesuré	2025
Energie utilisée	🔍 Observé / mesuré	Electrique
Performance installation (saisie directe)	🔍 Observé / mesuré	9,2

#### Références réglementaires utilisées :

Article L134-4-2 du CCH, décret n° 2011-807 du 5 juillet 2011, arrêtés du 31 mars 2021, 8 octobre 2021 et du 17 juin 2021 relatif à la transmission des diagnostics de performance énergétique à l'Agence de l'environnement et de la maîtrise de l'énergie et relatif à l'utilisation réglementaire des logiciels pour l'élaboration des diagnostics de performance énergétique, 5 juillet 2024, décret 2020-1610, 2020-1609, 2006-1114, 2008-1175 ; Ordonnance 2005-655 art L271-4 à 6 ; Loi 2004-1334 art L134-1 à 5 ; décret 2006-1147 art R.134-1 à 5 du CCH et loi grenelle 2 n°2010-786 du juillet 2010.

**Informations société :** CABINET AGENDA CHARENTE 60 Boulevard René Chabasse 16000 ANGOULÊME  
Tél. : 05-45-25-00-00 - N°SIREN : 477 681 548 - Compagnie d'assurance : AXA n° 10755853504

#### À l'attention du propriétaire du bien au moment de la réalisation du DPE :

Dans le cadre du Règlement général sur la protection des données (RGPD), l'Ademe vous informe que vos données personnelles (Nom-Prénom-Adresse) sont stockées dans la base de données de l'observatoire DPE à des fins de contrôles ou en cas de contestations ou de procédures judiciaires. Ces données sont stockées jusqu'à la date de fin de validité du DPE.

Vous disposez d'un droit d'accès, de rectification, de portabilité, d'effacement ou une limitation du traitement de ces données. Si vous souhaitez faire valoir votre droit, veuillez nous contacter à l'adresse mail indiquée à la page «Contacts» de l'Observatoire DPE (<https://observatoire-dpe.ademe.fr/>).

N°ADEME

**2516E1716268C**



#### À propos des recommandations d'amélioration de la performance

Ces recommandations sont des conseils et il n'y a pas d'obligation réglementaire à les mettre en œuvre. Par ailleurs, elles doivent être modulées par d'éventuelles contraintes réglementaires locales.



#### AGENDA Diagnostics vous éclaire sur les pathologies, avec des solutions à mettre en œuvre.

Obtenez plus d'informations en scannant le QR Code ci-contre ou en cliquant sur le lien suivant :  
<https://www.agendadiagnostics.fr/pathologies-dpe.html>



## Attestation d'assurance

RESPONSABILITE CIVILE ENTREPRISE



ATTESTATION

AXA France IARD, atteste que :

LECORDIER  
Monsieur et Madame Frédéric & Christelle LECORDIER  
60 Boulevard René Chabasse  
16000 ANGOULÊME

Bénéficiaire du contrat n° 10755853504 souscrit par AGENDA France garantissant les conséquences pécuniaires de la Responsabilité Civile pouvant lui incomber du fait de l'exercice des activités garanties par ce contrat.

Ce contrat a pour objet de :

- Satisfaire aux obligations édictées par l'ordonnance n° 2005 - 655 du 8 juin 2005 et son décret d'application n° 2006 - 1114 du 5 septembre 2006, codifié aux articles R 271- 1 à R 212- 4 et L 271- 4 à L 271-6 du Code de la construction et de l'habitation, ainsi que ses textes subséquents ;
- Garantir l'Assuré contre les conséquences pécuniaires de la responsabilité civile professionnelle qu'il peut encourir à l'égard d'autrui du fait des activités, telles que déclarées aux Dispositions Particulières, à savoir :

Sont couvertes les activités suivantes, sous réserve que les compétences de l'assuré, personne physique ou que les compétences de ses diagnostiqueurs salariés aient été certifiées par un organisme accrédité, lorsque la réglementation l'exige, et ce pour l'ensemble des diagnostics réalisés :

Repérage listes A et B, constitution de DAPP et de DTA, évaluation périodique de l'état de conservation des matériaux et produits contenant de l'amiante, repérage liste C, repérage avant travaux immeubles bâtis, examen visuel après travaux de retrait de matériaux et produits contenant de l'amiante, dans tout type de bâtiment et plus généralement dans tout type d'ouvrage ou d'équipement de génie civil. (Amiante AVEC mention)  
Repérage amiante avant travaux autres immeubles (ouvrages et infrastructures de transport)  
Constat de risque d'exposition au plomb (CREP), parties privatives et parties communes  
Repérage de plomb avant travaux  
Mesures de concentration en plomb dans les poussières  
Etat de l'installation intérieure d'électricité, parties privatives et parties communes  
Etat de l'installation intérieure de gaz  
Diagnostic termites avant vente, parties privatives et parties communes  
Repérage de termites avant travaux  
Etat parasitaire - Diagnostic Méruleux  
Diagnostic de performance énergétique (DPE) tous types de bâtiments  
Diagnostic de performance énergétique (DPE) projeté  
Réalisation des attestations de prise en compte de la réglementation thermique pour les maisons individuelles ou accolées  
Conseil et Étude en rénovation énergétique sans mise en œuvre des préconisations  
Audit énergétique de bâtiments ou parties de bâtiment à usage d'habitation comprenant un seul logement et de logements situés dans un bâtiment collectif en monopropriété (1 audit/logement)  
Mesurage surface privative (Carrez)  
Mesurages surfaces habitable, utile, de plancher - Relevés de surfaces  
Plans et croquis à l'exclusion de toute activité de conception  
Relevé de cotes pour la réalisation de plans d'évacuation et constat visuel de présence ou non de portes coupe-feu dans les immeubles d'habitation  
Fiche de renseignement immeuble PERVAL / Bien  
Etat des lieux locatif  
Constat logement décent  
Prêt conventionné - Prêt à taux zéro - Normes d'habitabilité  
Détermination de la concentration en plomb dans l'eau des canalisations  
Installation de détecteurs de fumée  
Diagnostic télétravail  
Diagnostic de performance numérique  
Attestation d'exposition des formations argileuses au phénomène de mouvement de terrain différentiel  
État des nuisances sonores aériennes (ENSA)  
Etat des risques et pollutions (ERP)  
Constat sécurité piscine  
Millièmes de copropriété, tantièmes de charges  
Diagnostic Technique Global (DTG) / Projet de Plan Pluriannuel de Travaux (PPPT)

**Garantie RC Professionnelle : 3 000 000 € par sinistre et par année d'assurance et par Cabinet.**

La présente attestation ne peut engager l'Assureur au-delà des limites et conditions du contrat auquel elle se réfère.

Sa validité cesse pour les risques situés à l'Etranger dès lors que l'assurance de ces derniers doit être souscrite conformément à la Législation Locale auprès d'Assureurs agréés dans la nation considérée.

La présente attestation est valable pour la période du 1<sup>er</sup> mai 2025 au 1<sup>er</sup> janvier 2026, sous réserve du paiement de la prime et des possibilités de suspension ou de résiliation en cours d'année d'assurance pour les cas prévus par le Code des Assurances ou le contrat.

Etablie à PARIS LA DEFENSE, le 6 mai 2025, pour la Société AXA

Willis Towers Watson France  
Boulevard des Nations Unies - 92100 Nanterre  
Tél : 01 41 43 50 00  
Tél : 01 41 43 50 00  
S11 240 837 RCS Nanterre, N° FR 8131248037  
Immatriation Ombudsman - 075011927

AXA France IARD SA

Société anonyme au capital de 314 790 030 Euros

Siège social : 313, Terrasses de l'Arche - 92727 Nanterre Cedex 722 057 460 R.C.S. Nanterre

Entreprise régie par le Code des assurances - TVA intracommunautaire n° FR 14 722 057 460

Opérations d'assurances exonérées de TVA - art. 261-C CGI - sauf pour les garanties portées par AXA Assistance

1/1



## Certifications



Certificat N° C0184

Monsieur Frédéric LECORDIER

Certié dans le cadre du processus de certification PR04 et / ou PR16 consultable sur [www.qualixpert.com](http://www.qualixpert.com) conformément à l'ordonnance 2005-655 titre III du 8 juin 2005 et au décret 2006-1114 du 05 septembre 2006.



dans le(s) domaine(s) suivant(s) :

Amiante avec mention	Certificat valable Du 01/07/2022 au 30/06/2029	Arrêté du 1er juillet 2024 définissant les critères de certification des diagnostiqueurs intervenant dans les domaines du diagnostic amiante, électricité, gaz, plomb et termite, de leurs organismes de formation et les exigences applicables aux organismes de certification.
Constat de risque d'exposition au plomb	Certificat valable Du 01/10/2022 au 30/09/2029	Arrêté du 1er juillet 2024 définissant les critères de certification des diagnostiqueurs intervenant dans les domaines du diagnostic amiante, électricité, gaz, plomb et termite, de leurs organismes de formation et les exigences applicables aux organismes de certification.
Etat relatif à la présence de termites dans le bâtiment mention France Métropolitaine	Certificat valable Du 01/10/2022 au 30/09/2029	Arrêté du 1er juillet 2024 définissant les critères de certification des diagnostiqueurs intervenant dans les domaines du diagnostic amiante, électricité, gaz, plomb et termite, de leurs organismes de formation et les exigences applicables aux organismes de certification.
Diagnostic de performance énergétique tous types de bâtiments	Certificat valable Du 01/10/2022 au 30/09/2029	Arrêté du 20 juillet 2023 définissant les critères de certification des diagnostiqueurs intervenant dans le domaine du diagnostic de performance énergétique.
Etat des installations intérieures de gaz	Certificat valable Du 01/10/2022 au 30/09/2029	Arrêté du 1er juillet 2024 définissant les critères de certification des diagnostiqueurs intervenant dans les domaines du diagnostic amiante, électricité, gaz, plomb et termite, de leurs organismes de formation et les exigences applicables aux organismes de certification.
Audit énergétique	Certificat valable Du 06/12/2024 au 30/09/2029	Décret n°2023-1219 du 20 décembre 2023 définissant le référentiel de compétences et les modalités de contrôle de ces compétences pour les diagnostiqueurs immobiliers en vue de la réalisation de l'audit énergétique mentionné à l'article L.126.28-1 du Code de la Construction et de l'Habitation
Etat des installations intérieures d'électricité	Certificat valable Du 20/11/2023 au 19/11/2030	Arrêté du 1er juillet 2024 définissant les critères de certification des diagnostiqueurs intervenant dans les domaines du diagnostic amiante, électricité, gaz, plomb et termite, de leurs organismes de formation et les exigences applicables aux organismes de certification.

Date d'établissement le lundi 03 février 2025

Marjorie ALBERT  
Directrice Administrative



Une certification peut être suspendue, modifiée ou retirée à tout moment.  
Pour une utilisation appropriée de ce certificat, la portée des certifications et leurs validités doivent être vérifiées sur le site internet de LCC QUALIXPERT [www.qualixpert.com](http://www.qualixpert.com).

F09 Certification de compétence version N 010120

LCC QUALIXPERT 17 rue des capucins - 81100 Castres  
Tél. : 05 63 73 06 13 - [www.qualixpert.com](http://www.qualixpert.com)  
SAS au capital de 8000 euros - APE 7120B - RCS Castres SIRET 493 037 832 00018



## Attestation d'indépendance

« Je soussigné Frédéric LECORDIER, Gérant du Cabinet AGENDA, atteste sur l'honneur, conformément aux articles L271-6 et R271-3 du Code de la Construction et de l'Habitation :

- Disposer des moyens en matériel et en personnel nécessaires aux prestations ;
- Que les personnes chargées de la réalisation des états, constats et diagnostics disposent des moyens et des certifications requises leur permettant de mener à bien leur mission ;
- Avoir souscrit une assurance permettant de couvrir les conséquences d'un engagement de notre responsabilité en raison de nos interventions ;
- N'avoir aucun lien de nature à porter atteinte à notre impartialité et à notre indépendance, ni avec le propriétaire ou son mandataire qui fait appel à nous, ni avec une entreprise pouvant réaliser des travaux sur les ouvrages, installations ou équipements pour lesquels il nous est demandé de réaliser la présente mission, et notamment :
  - N'accorder, directement ou indirectement, à l'entité visée à l'article 1er de la loi n° 70-9 du 2 janvier 1970 qui intervient pour la vente ou la location du bien objet de la présente mission, aucun avantage ni rétribution, sous quelque forme que ce soit ;
  - Ne recevoir, directement ou indirectement, de la part d'une entreprise pouvant réaliser des travaux sur les ouvrages, installations ou équipements sur lesquels porte la présente mission, aucun avantage ni rétribution, sous quelque forme que ce soit. »

